

R

STANDAARD

R ongeremd met as 750/1000 kg sans freins avec essieu 750 kg/1000kg

R1000 geremd 1000 kg freinée 1000 kg

R1350 geremd 1350 kg freinée 1350 kg

R1500 geremd 1500 kg freinée 1500 kg



R

ALUMINIUM



HAPERT

AANHANGWAGENS

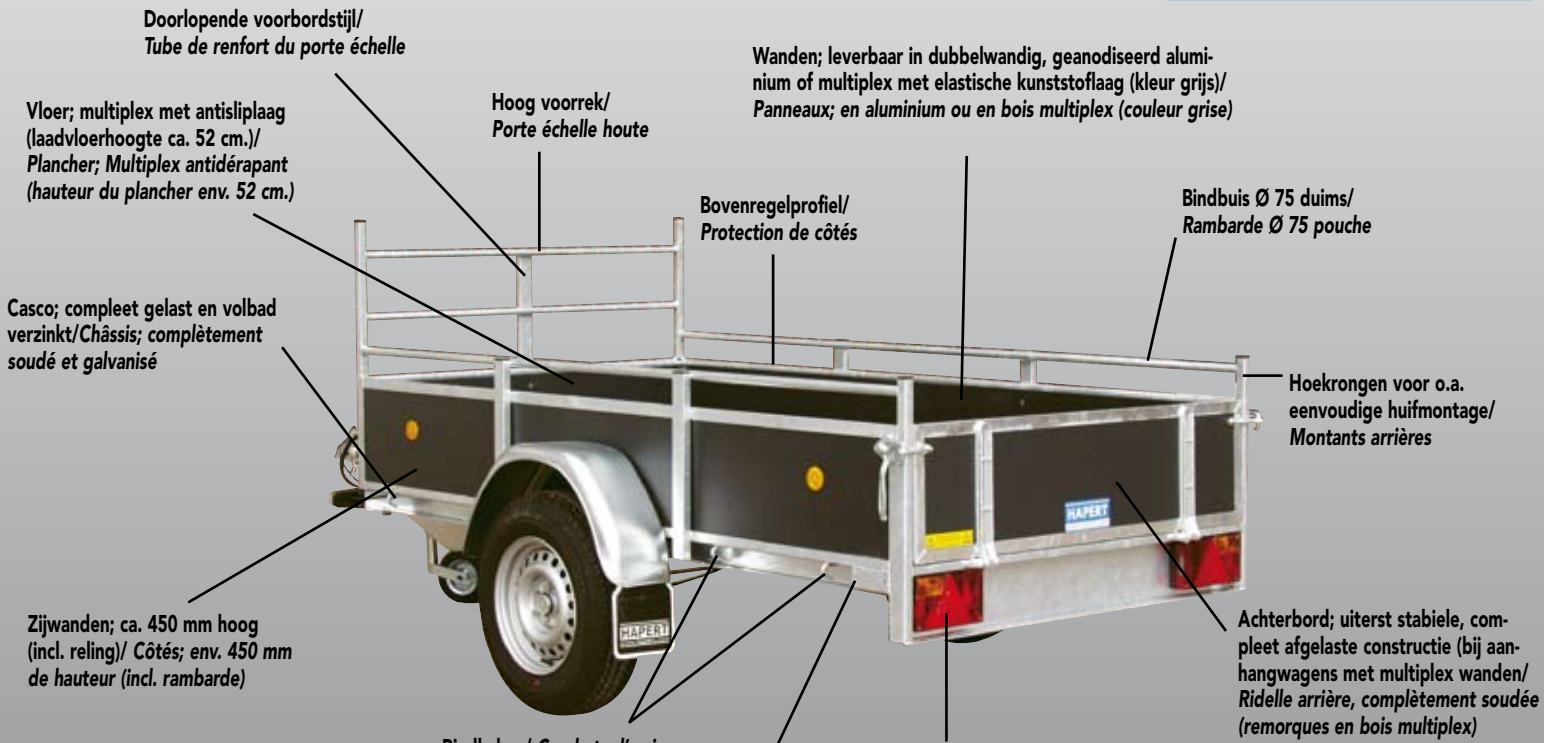


- Standaard afmetingen; 200 x 110 cm., 250 x 130 cm. en 300 x 130 cm.
- Laadvloerhoogte; ca. 52 cm.
- Vloer: multiplex met anti-slip laag
- Wanden; grijs multiplex met onderhoudsvrije kunststoflaag of van dubbelwandig, geanodiseerd aluminium
- Wanden; 45 cm. hoog (incl. reling)
- Ongeremde uitvoeringen: met geschroefde pijpdissel
- Geremde uitvoeringen: met geschroefde V-dissel ca. 125 cm. lang en steunwiel gemonteerd
- Dimensions standards: 200 x 110 cm., 250 x 130 cm. et 300 x 130 cm.
- Hauteur du plancher env. 52 cm.
- Plancher: multiplex antidérapant
- Les côtés: en panneaux multiplex grisés ou en aluminium anodisés
- Côtés env. 45 cm. de hauteur, (incl. rambarde)
- Version sans freins: avec timon en tube
- Version freinée: avec timon en V, boulonné, env. 125 cm. de longueur et roue jockey montée
- Possibilités de livraison :
- Jusqu'à 400 cm. de longueur
- Jusqu'à 180 cm. de largeur
- Panneaux en multiplex vertes, brunes ou blancs
- Bâche plate
- Bâche haute, amovible; 120 cm., 150, 180 ou 210 cm. de hauteur
- Couleur bâche; bleue ou grise couleur spéciale sur demande (option)
- Panneau avant rabattable et porte échelle amovible
- Protection de garde-boues
- Leveringsmogelijkheden;
- Lengte tot 400 cm.
- Breedte tot 180 cm.
- Wanden in groen, bruin of wit multiplex
- Met vlak zeil gemonteerd
- Met huif, afneembaar, in de binnenhoogtes 120, 150, 180 of 210 cm. hoog
- De kleuren blauw of grijs zijn standaard, andere kleuren op aanvraag (optie).
- Scharnierend voorbord met afneembaar voorrek
- Afschermbeguels aan de zijkanalen
- Possibilités de livraison :
- Panneau avant rabattable et porte échelle amovible
- Tubes de protection de garde-boues; à gauche et à droite de la caisse
- Roue de secours montée sur le devant ou au-dessous de la plancher
- Béquilles montées sur l'arrière-côté
- Treuil avec support monté
- Panneaux en bois blancs
- Timon en V allongé
- Côtés plus hautes en aluminium anodisés ou en bois multiplex
- Rampe d'accès; env. 150 cm. de hauteur, en cadre fixé; rampe rabattable en deux et avec couche antidérapante.



DE VELE PLUSPUNTEN VAN DE "HAPERT"-ENKELASSER TYPE R LES AVANTAGES SIGNIFICATIVES DE TYPE R "HAPERT"-SIMPLE ESSIEU

DE KENMERKEN TOT IN DETAIL/ LES CARACTÉRISTIQUES DÉTAILLÉES:



- Cascos; compleet gelast en volbad verzinkt/Châssis; complètement soudé et galvanisé
- Hoog voorrek/ Porte échelle haute
- Bovenregelprofiel/ Protection de côtés
- Bindbuis Ø 75 duims/ Rambarde Ø 75 pouce
- Hoekrings voor o.a. eenvoudige huifmontage/ Montants arrières
- Achterbord; uiterst stabiele, compleet afgelaste constructie (bij aanhangwagens met multiplex wanden/ Ridelle arrière, complètement soudée (remorques en bois multiplex)
- Verlichting; afgeschermd in lichtbak, EG gekeurd/ Éclairage protégée, EG homologué
- Uitzetsteunplaatjes/Supports de béquilles
- Dwarsliggers; koker 70 x 40/ Traverses; tube 70 x 40
- Bindreling; Ø 0,75 duims/ Rambarde Ø 0,75 pouce
- Hoog voorrek/ Porte échelle haute
- Doorlopende voorbordstijl/ Tube de renfort du porte échelle
- Langsliggers met hulpliggers; extra breed voor maximale vloerondersteuning/ Longerons de châssis et longerons de renfort pour support de plancher maximal
- Bovenregelprofiel; ter bescherming zijwanden + voorwand/ Protection de côtés
- Zijwandsteunen; koker 50 x 25/ Tubes de renfort latérales; tube 50 x 25
- Nieuwe banden en rubbergeveerde as met terugrijautomaat/ Nouveaux pneus et essieu à barre de torsion à base de caoutchouc
- Bindhaken; zijdelings en aan voorzijde/Crochets d'arrimages latérales et sur le devant
- Oplopprem met steunwiel gemonteerd/ Frein à inertie avec roue jockey montée
- Breedtelichten aan voorzijde/Éclairage sur le devant, EG homologué
- Geschroefde V-dissel ca. 1250 mm., EG gekeurd/ Timon en V, boulonné, EG homologué

Wijzigingen voorbehouden ■ Sous tout réserve de modifications

OPTIES & ACCESSOIRES

OPTIONS & ACCESSOIRES

- Leveringsmogelijkheden:
- 2 Oprijbalken ca. 200 cm. lang; scharnierend aan achterzijde; achterwand uitneembaar; met of zonder verstelbare ondersteunen (foto 1a en 1b)
 - Met 2 oprijbalken; in staal of aluminium; gemonteerd onder de vloer (foto 2a en 2b)
- Possibilités de livraison:
- 2 Rampes de 200 cm. longues; pivotées sur l'arrière-côté; hayon arrière amovible; avec ou sans supports réglables sur les rampes (photo 1a et 1b)
 - 2 Rampes à charger; en fer ou aluminium intégrées au dessous de plancher (photo 2a et 2b)



- Leveringsmogelijkheden:
- Scharnierend voorbord en afneembaar voorrek
 - Afschermbeguels voor-, boven en achter spatborden
 - Reservewiel gemonteerd tegen voorzijde of onder de vloer
 - Uitzetsteunen gemonteerd aan achterzijde
 - Lier met steun gemonteerd
 - Wanden met wit hout i.p.v. groen, bruin of grijs
 - Verlengde V-dissel
 - Verhoogde wanden in aluminium of in multiplex met kunststoflaag
 - Met laadklep ca. 150 cm. hoog; in vast kader, dubbelklikbaar; klep voorzien van anti-slip laag
- Possibilités de livraison :
- Panneau avant rabattable et porte échelle amovible
 - Tubes de protection de garde-boues; à gauche et à droite de la caisse
 - Roue de secours montée sur le devant ou au-dessous de la plancher
 - Béquilles montées sur l'arrière-côté
 - Treuil avec support monté
 - Panneaux en bois blancs
 - Timon en V allongé
 - Côtés plus hautes en aluminium anodisés ou en bois multiplex
 - Rampe d'accès; env. 150 cm. de hauteur, en cadre fixé; rampe rabattable en deux et avec couche antidérapante.



OPTIES & ACCESSOIRES

OPTIONS & ACCESSOIRES

Leveringsmogelijkheden:

- Huif met achterklep in vast achterportaal; klep met gasveren gemonteerd en klep voorzien van anti-sliplaag
- Verschillende soorten uitzetsteunen
- Spoiler aan voorzijde gemonteerd
- Reserverwiel gemonteerd aan voorzijde
- Opklapbaar steunwiel gemonteerd
- Huif; 3-zijdig oprolbaar

Possibilités de livraison:

- Bâche haute avec rampe d'accès, rampe d'accès munis, de série avec couche antidérapante et avec vérins à gaz
- Béquilles
- Déflecteur montée sur le devant
- Roue de secours montée
- Roue jockey escamotable montée
- Bâche haute; 3-côtés ouvrante



R CHASSIS

"Chassis" - model; standaard uitgevoerd met;

- Uitzetsteunplaatjes aan achterzijde
- Spatbordsteunen ter bevestiging spatborden
- Bindhaken; zijdelings en aan voorzijde

Leveringsmogelijkheden:

- Tot 1500 kg. bruto laadvermogen
- Multiplex vloerplaat gemonteerd

Modèle "châssis" standard avec :

- Supports pour monter des béquilles
- Supports de garde-boues
- Crochets d'arrimages latérales et sur le devant

Possibilités de livraison:

- Jusqu'à 1500 kg. poids totale en charge
- Plancher en multiplex montée



R MOTOR

Type R "MOTOR" standaard uitgevoerd met:

- 2 Rijgoten gemonteerd op multiplex vloerplaat
- 1 Oprolbalk "motor"
- Uitzetsteunplaatjes aan achterzijde
- Spatbordsteunen ter bevestiging spatborden
- Bindreling op de zijkanten en aan voorzijde

Modèle R "MOTOR" standard avec;

- 2 Rampes en fer montées sur le plancher en multiplex
- 1 Rampe "motor"
- Supports pour monter des béquilles
- Supports de garde-boues
- Rambarde sur les côtés et sur le devant



R TRANSPORTER

R ongeremd sans freins

R1000 geremd 1000 kg freinée 1000 kg

R1350 geremd 1350 kg freinée 1350 kg

R1500 geremd 1500 kg freinée 1500 kg



Type R "TRANSPORTER" standaard uitgevoerd met:

- Standaard afmetingen: lengte ca. 305 cm., breedte ca. 154 cm. of 184 cm.
- Laadvloerhoogte ca. 52 cm.
- Bindreling op de zijkant en aan voorzijde
- Hoogte zijreling ca. 21 cm.
- Chassis gegalvaniseerd
- Multiplex vloerplaat met anti-sliplaag
- Geremde uitvoeringen: steunwiel gemonteerd en geschroefde V-dissel, ca. 150 cm. lang
- 2 Oprolbalken ca. 200 cm. lang, gemonteerd onder de wagen
- Uitvoeringen vanaf 305 cm. met afschermbeugels voor spatbord

R "AUTO":

- 2 Rijbanen ca. 50 cm. breed ipv. multiplex vloer

Opties:

- Lier met steun gemonteerd
- Wielanslag, verstelbaar
- Multiplex vloerplaat tussen de rijbanen
- Huif gemonteerd
- Andere afmetingen op aanvraag

Modèle R "TRANSPORTER" standard avec;

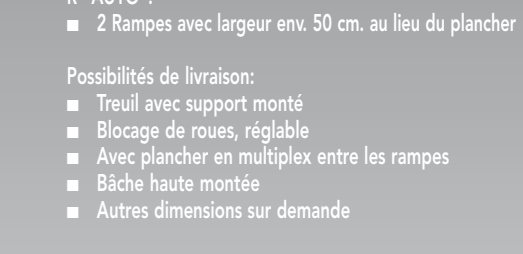
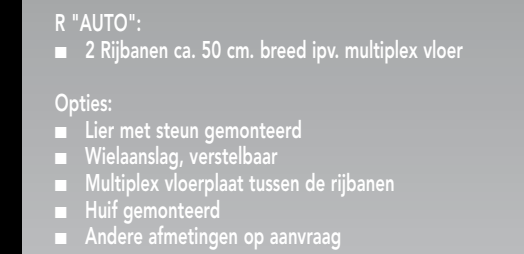
- Dimensions standards: Longueur env. 305 cm., Largeur env. 154 cm. ou 184 cm.
- Hauteur du plancher env. 52 cm.
- Rambarde sur les côtés (env. 21 cm. haute) et sur le devant
- Galvanisée
- Plancher en multiplex antidérapante
- Version freinée avec; roue jockey roue jockey et timon en V boullonné env. 150 cm. de longueur
- 2 Rampes intégrées env. 200 cm. de longueur
- Versions plus que 305 cm. standard avec protection de garde-boues sur le devant

R "AUTO":

- 2 Rampes avec largeur env. 50 cm. au lieu du plancher

Possibilités de livraison:

- Treuil avec support monté
- Blocage de roues, réglable
- Avec plancher en multiplex entre les rampes
- Bâche haute montée
- Autres dimensions sur demande



R SERIE

ENKELASSER, BAKWAGEN

SIMPLE ESSIEU ROUES EXTÉRIEURES

R STANDAARD



R ALUMINIUM



R CHASSIS



R MOTOR



R TRANSPORTER



R AUTO



HAPERT
AANHANGWAGENS

HAPERT
AANHANGWAGENS